
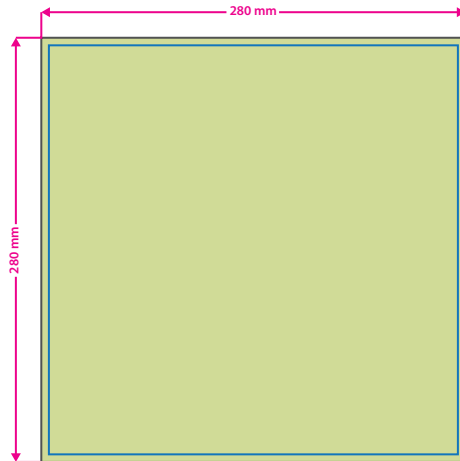




Stofftragetasche
Kurz - oder Langhenkel, Siebdruck, einseitig



Datenformat: 280 x 280 mm
Das Format, in dem Ihre Druckdaten angelegt sein sollten.

Sicherheitsabstand: 5 mm
(auf allen Seiten)
Dieser wird vom Datenformat aus gemessen und verhindert unerwünschten Anschnitt Ihrer Texte und Informationen während der Produktion.

Beschreibung:

- Henkellänge (Langhenkel) ca. 70 cm
- Henkellänge (Kurzhenkel) ca. 35 cm
- Innenverkettelung
- Kreuznähte an Henkelverbindung

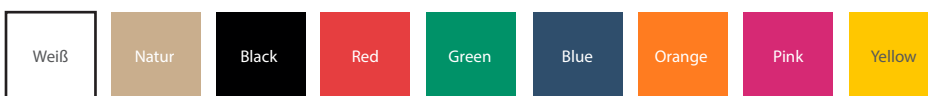
Material: 100 % Baumwolle
Grammatur: ca. 140 g/m²
Größenlauf: ca. 38 x 42 cm



- Bitte beachten Sie:
- Der Bestellung entsprechend sind bis zu 4 Vollfarbtöne möglich (3+ Vollton Weiß, sofern das Motiv Weiß als Druckfabe enthält).
 - Druck erfolgt in Pantone C (Solid Coated) z.B. Pantone 109 C, 140 C...usw.
 - Volltonfarben müssen mit 100% Farbauftrag angelegt sein.
 - Sollten Sie Weiß in Ihrem Layout verwenden, legen Sie das bitte als Volltonfarbe „weiss“ an und färben diese in 100 % Cyan ein.
 - Gold-, Silber-, Neon- und Glitzerdruck zählen als Schmuckfarben und müssen daher als Sonderanfrage angefragt werden.
 - Ausschließlich Vektorgrafiken möglich (keine Bilder/Fotos).
 - Das Überdrucken einzelner Elemente führt zu einer Fehlbelichtung.
 - Farbraster, Rastergrafiken, Halbtonwerte oder Transparenzen können nicht wiedergegeben werden.
 - Mindestschriftgröße beträgt 20 pt, möglichst keine Serifenschriften verwenden, besser z. B. Arial usw.
 - Mindestlinienstärke positiv Linien 1 pt.
 - Mindestlinienstärke negativ Linien 2 pt.
 - Alle Schriften müssen in Pfade umgewandelt sein.

Taschenfarben können den Farbton der Druckfarbe beeinflussen, dies kann zu geringen Farbdifferenzen führen. Produktionsbedingt können Textilmäße eine Toleranz von +/- 5% aufweisen. Für mögliche fehlerhafte Druckergebnisse auf Grund anderer Druckdaten übernehmen wir keine Haftung.

Farbauswahl der Taschen:



5 Tipps zur fehlerfreien Gestaltung Ihrer Druckdaten

Allgemein

Hintergrundbilder, Farben, Verläufe und Grafiken sollten unbedingt bis an den Rand des Datenformats angelegt werden, da produktionstechnisch kleinere Toleranzen beim Schneiden Ihres Druckproduktes auftreten können.

Farbmodus

Legen Sie in ihrer Druckdatei bitte die dem Auftrag entsprechende Anzahl Volltonfarben aus dem Pantone C Farbsystem an. (1-farbig = ein Pantone C Farbton, 2-farbig = zwei Pantone C Farbtöne usw.) Verwenden Sie bitte kein CMYK, RGB, LAB oder andere Volltonfarben wie HKS.

Auflösung

Bitte verwenden Sie ausschließlich Vektoren in Ihrer Druckdatei. Rastergrafiken wie Bilder können nicht wiedergegeben werden.

Dateiformat

Speichern Sie Ihr Dokument im PDF-Format ab. Achten Sie darauf, Schriften einzubetten.

Seiten(-reihenfolge)

Senden Sie mehrseitige Dokumente chronologisch in korrekter Reihenfolge als eine einzige PDF-Datei oder benennen Sie Einzeldokumente entsprechend mit fortlaufenden Seitennummern.