



VORLAGE ZUR GESTALTUNG VON MONATSKALENDER

Drahtheftung mit Lochung
(Endformat 210 x 210 mm)
Format Ihres fertigen Druckproduktes

Datenformat: 216 x 216 mm

Das Format, in dem Ihre Druckdaten angelegt sein sollten. In diesem Format enthalten sind: **3 mm Beschnitt**.

Dieser Beschnitt wird während der Produktion von uns entfernt.
Bitte legen Sie Hintergründe und randabfallende Objekte immer bis an den Rand Ihres Datenformats an, um weiße Seitenränder zu vermeiden.


Endformat: 210 x 210 mm

In diesem Format erhalten Sie Ihr fertiges Druckprodukt.


Sicherheitsabstand: 3 mm (auf allen Seiten)

Dieser wird vom Datenformat aus gemessen und verhindert unerwünschten Anschnitt Ihrer Texte und Informationen während der Produktion.















7










































A large, empty rectangular area in the center of the page, bounded by the blue and red lines, intended for writing or drawing.





